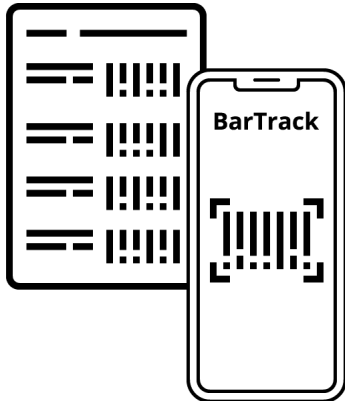


4 manieren om met de BarTrack App te bestellen


➤ 1. Scan code van scanlijst



Heb je een scanlijst uitgedraaid? Scan dan de code van het gewenste artikel vanaf deze lijst. Het artikel wordt direct herkend en aan de orderlijst toegevoegd.

Geen Scanlijst? Kijk op support.bartrack.com hoe je deze aanmaakt.

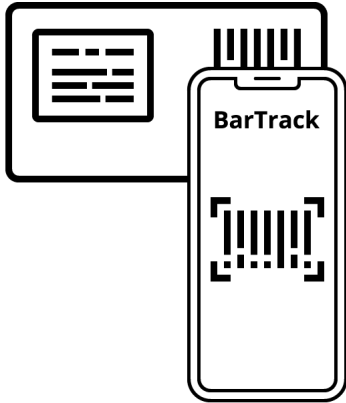
➤ 2. Scan code op label



Heb je een barcode van het betreffende artikel? Scan deze dan en het artikel wordt aan de orderlijst toegevoegd.

Kijk op support.bartrack.com hoe je barcodelabels afdrukt.

➤ 3. Scan code op product



Je kunt ook de barcode direct vanaf de verpakking van het artikel scannen.

➤ 4. Selecteer op bestellijst



Selecteer het gewenste artikel op de Bestellijst in de BarTrack app en voeg het toe aan de orderlijst.

Geen Bestellijst? Kijk op support.bartrack.com hoe je deze aanmaakt

Vragen? Bel of mail ons.

Je kunt meer informatie vinden op onze website: www.bartrack.nl

Telefoon

085 - 047 08 47

e-mail

support@bartrack.com